



# Silent<sup>+</sup> Mini Aqua

con serbatoio compatto



## POMPA DI RIMOZIONE DELLA CONDENZA

La Silent<sup>+</sup> Mini Aqua mantiene la sua forma elegante e sottile, offrendo una flessibilità di installazione senza pari. Si inserisce perfettamente nelle canaline e all'interno delle unità mini split. Dotata della nostra collaudata tecnologia di 5a generazione, è imbattibile per silenziosità: 16dB(A) appena percettibili\*. In combinazione con portate intelligenti e adattive, prolunga ulteriormente la vita della pompa, massimizza l'affidabilità e migliora l'efficienza energetica. Silenziosamente brillante.



Flusso max. 35 L/h



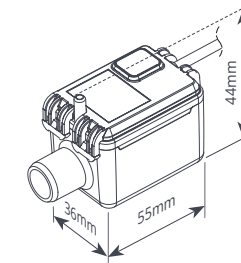
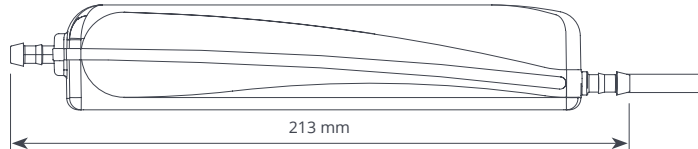
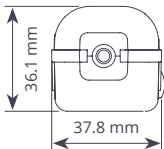
Prevalenza max. 10 m



Fino a 16dB(A)\*



0,408 kg



### Caratteristiche

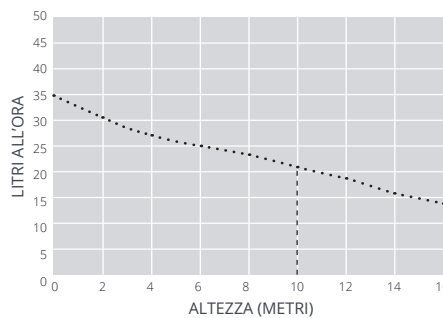
- Profilo sottile
- Tecnologia di 5a generazione comprovata: Rilevamento e rotazione della capacità di diaframma = Silenzio e Potenza
- Bassa manutenzione
- Cavo Plug & Play\*\*
- 3 anni di garanzia

### Idoneità

- Fino a 40kW / 136,000Btu/h
- Unità canalizzate; unità a pavimento e a telaio; sistemi mini split a parete alta
- **Perfetta per...** applicazioni commerciali e domestiche di piccole dimensioni, dove è necessario il silenzio

### SPECIFICHE TECNICHE

Flusso max.	35 L/h @ 0 m testa
Altezza max. consigliata	10 m
Altezza max. di aspirazione	1,5 m
Min. dB(A) @ 1 m	16 dB(A)*
Alimentazione	100-250 VAC, 0,18A, 2,4W, 50/60Hz
Valutazione	Continuo
Classe	II
Uscita massima dell'unità	40kW / 136,000Btu/h
Temperatura ambiente massima	40°C / 104°F
Protezione IP	IP24
Ingresso o/d	Ø16 mm (5/8")
Uscita o/d	Ø6 mm (1/4")
Interruttore di sicurezza	5.0 A Normalmente chiuso
Autoadescente	✓



### OPZIONI

Silent<sup>+</sup> Mini Aqua con serbatoio compatto **FP3420/1**

### ACCESSORI XTRA SUGGERITI

Descrizione	Immagine	Codice
Collare stringitubo 10.1 dia. (x10)		B3340
Dispositivo antisifone a spillo		FP3336/1



Per ulteriori accessori di installazione consulta la nostra gamma Aspen Xtra

### NELLA CONFEZIONE

Pompa Silent<sup>+</sup> Mini Aqua 5a Generazione • Serbatoio compatto (coperchio incluso) • Cavo Plug & Play da 1,5 m\*\* • Tubo in PVC trasparente da 1,5 m • Tubo di sfiato trasparente da 150 mm • Tubo di ingresso blu da 220 mm • Kit connettore di scarico: connettore dritto e gomito in gomma • Guida rapida

Scarica il manuale da [aspenspumps.com](http://aspenspumps.com)

\*ipotizzando una costruzione a parete solida con un'unità da 2kW

\*\*non compatibile con le versioni precedenti

Informazioni corrette al momento della stampa. Non tutti i prodotti sono disponibili in tutte le regioni.