
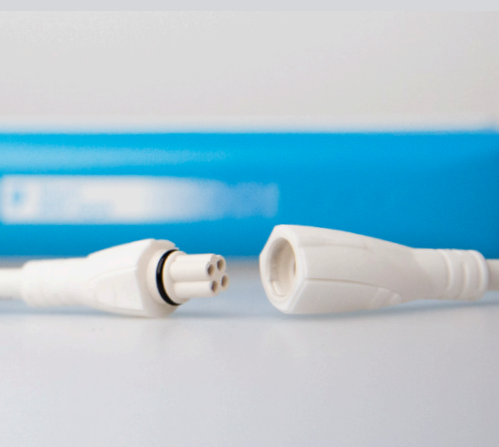


LA NUOVA SILENT+ MINI AQUA

PICCOLA, SILENZIOSA E SEMPRE POTENTE

Una mini-pompa versatile e silenziosa, perfetta per le piccole applicazioni commerciali e domestiche, dove è necessario il silenzio. Silenziosamente brillante.



Profilo sottile

La Silent+ Mini Aqua mantiene la sua forma elegante e sottile, offrendo una flessibilità di installazione senza pari. Si inserisce perfettamente nelle canaline e all'interno delle unità mini split.

Ultra silenziosa 16dB(A)*

Velocità variabile, potenza su richiesta, sofisticato algoritmo di controllo della pompa = silenzio. Non sono necessari smorzatori acustici o kit di montaggio antivibrazioni.

Tecnologia di 5a generazione comprovata

Rilevamento e rotazione della capacità di diaframma = Silenzio e Potenza - e portata fino a 35 L/h!

UNIVOLT

* ipotizzando una costruzione a parete solida con un'unità da 2kW

** Le nuove pompe non sono compatibili con i modelli precedenti o attuali.

Bassa manutenzione

Le portate adattive e l'alimentazione a richiesta riducono lo stress dei componenti.

Cavo Plug & Play**

Perfetto per sostituire rapidamente la pompa.

3 anni di garanzia

Pompe Aspen Pumps Silent+ Mini

La gamma di mini pompe più silenziose al mondo e per tutte le applicazioni.



Silent⁺ Mini Aqua[®]



POMPA DI RIMOZIONE DELLA CONDENZA

La Silent⁺ Mini Aqua mantiene la sua forma elegante e sottile, offrendo una flessibilità di installazione senza pari. Si inserisce perfettamente nelle canaline e all'interno delle unità mini split. Dotata della nostra collaudata tecnologia di 5a generazione, è imbattibile per silenziosità: 16dB(A) appena percettibili*. In combinazione con portate intelligenti e adattive, prolunga ulteriormente la vita della pompa, massimizza l'affidabilità e migliora l'efficienza energetica. Silenziosamente brillante.



Flusso max. 35 L/h



Prevalenza max. 10 m



Fino a 16dB(A)*

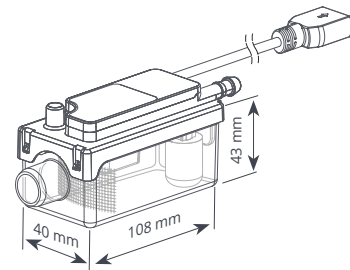
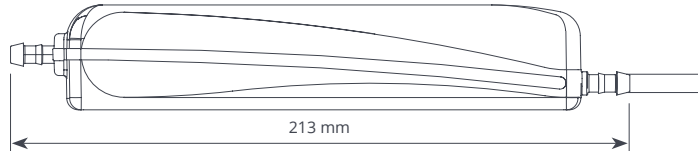
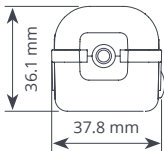
Caratteristiche

- Profilo sottile
- Tecnologia di 5a generazione comprovata: Rilevamento e rotazione della capacità di diaframma = Silenzio e Potenza
- Bassa manutenzione
- Cavo Plug & Play**
- 3 anni di garanzia

Idoneità

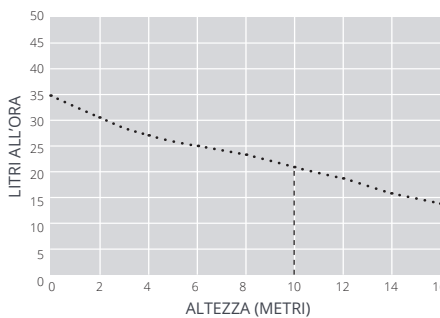
- Fino a 40kW / 136,000Btu/h
- Unità canalizzate; unità a pavimento e a telaio; sistemi mini split a parete alta
- **Perfetta per...** applicazioni commerciali e domestiche di piccole dimensioni, dove è necessario il silenzio

0,408 kg



SPECIFICHE

Flusso max.	35 L/h @ 0 m testa
Altezza max. consigliata	10 m
Altezza max. di aspirazione	1,5 m
Min. dB(A) @ 1 m	16 dB(A)*
Alimentazione	100-250 VAC, 0,18A, 2,4W, 50/60Hz
Valutazione	Continuo
Classe	II
Uscita massima dell'unità	40kW / 136,000Btu/h
Temperatura ambiente massima	40°C / 104°F
Protezione IP	IP24
Ingresso o/d	Ø16 mm (5/8")
Uscita o/d	Ø6 mm (1/4")
Interruttore di sicurezza	5.0 A Normalmente chiuso
Autoadescente	✓



OPZIONI

Silent⁺ Mini Aqua FP3420

NELLA CONFEZIONE

Pompa Silent⁺ Mini Aqua 5a Generazione • Serbatoio (filtro e coperchio inclusi) • Cavo Plug & Play da 1,5 m** • Tubo in PVC trasparente da 1,5 m • Tubo di sfiato trasparente da 150 mm • Tubo di ingresso blu da 220 mm • Kit connettore di scarico: connettore diretto e gomito in gomma • Guida rapida

ACCESSORI XTRA SUGGERITI

Descrizione	Immagine	Codice
Collare stringitubo 10.1 dia. (x10)		B3340
Filtri di ricambio per pompa S+ Mini (x10)		FP3330
Dispositivo antisifone a spillo		FP3336/1
Filtro a maglia di rame del serbatoio (x10)		FP3460



Per ulteriori accessori di installazione consulta la nostra gamma Aspen Xtra

Scarica il manuale da aspenspumps.com

*ipotizzando una costruzione a parete solida con un'unità da 2kW

**non compatibile con le versioni precedenti

Informazioni corrette al momento della stampa.