



WYBÓR
INSTALATORÓW

Wspornik wielorurowy

PIPE LOUNGE

Systemy wsporników rur Pipelounge to nowoczesne rozwiązanie, które pozwala na uporządkowany i estetyczny montaż instalacji. Ułatwiają kontrolowany przebieg izolowanych rur, umożliwiając ich swobodne rozszerzanie i kurczenie się. Dzięki temu chronią instalację przed uszkodzeniami, a jednocześnie redukują czas i koszty montażu. **Szybko. Czysto. Inteligentnie.**



Kanal



Pręt













Powierzchnia

Główne zalety

- Pasuje do prętów gwintowanych M10.
- Ekonomiczne i wytrzymałe
- Gwarantują solidną jakość instalacji, zarówno w nowych obiektach, jak i przy modernizacji istniejących systemów.
- Uniwersalne: łącz poziomo dla szerszych rozpiętości lub układaj pionowo w ciasnych przestrzeniach.
- Wsporniki Pipelounge są przystosowane do obciążeń 50 kg. W przypadku obciążeń powyżej 50 kg należy zastosować standardową wsporniki metalowe.

DANE TECHNICZNE	
Materiał	Tworzywo PC ABS
Maks. Obciążenie	50kg (bez metalowego wspornika)
Zrównoważony rozwój	100% recyklingu

DOSTĘPNE ROZMIARY		
Nr produktu	Opis	Rozmiar montażu pręta
PLmini	Pipelounge Podpora rury 113 x 250mm	M10 
PL150	Pipelounge Podpora rury 150 x 250mm	M10 
PL200	Pipelounge Podpora rury 200 x 250mm	M10 
PL300	Pipelounge Podpora rury 300 x 250mm	M10 
PL400	Pipelounge Podpora rury 400 x 250 mm	M10 
PL500	Pipelounge Podpora rury 500 x 250 mm	M10 
PL600	Pipelounge Podpora rury 600 x 250 mm	M10 
PLjoiner	Pipelounge Klipsy złączeniowe	M10 
PLpacker	Pipelounge Podkładki dystansowe	M10 
PLsticker	Pipelounge Naklejki do oznaczania instalacji chłodniczych	



Więcej informacji w naszej stronie internetowej aspenspumps.com

Informacje prawidłowe w momencie oddania do druku. Nie wszystkie produkty są dostępne we wszystkich regionach. Opakowanie produktu może różnić się od przedstawionego na zdjęciach.