

PRODUCT FEATURES

- 5500 Lumen 50W Samsung SMD LEDs, 6500k
- Powerful 7.4V 7500mAh Li-ion battery
- Removable battery with powerful 2A USB power bank
- With battery level and charging indicators
- Tough aluminium & polycarbonate construction
- Glow-in-the-Dark strip around reflector for extra visibility
- Built-in aluminium heat sink
- Anti-slip rubber grip handle
- Adjustable head to change light angle
- Acrylic LED diffuser for even light dispersion
- Super strong magnetic base
- IP54 dust & water resistant
- 12V 2A mains multi-country charger/power lead inc.

BATTERY - 7.4V 7500mAh Li-ion Rechargeable Battery

WEIGHT - 2200g

DIMENSIONS - 215 x 192 x 285 mm

ADVICE & IMPORTANT INFORMATION!

LEDs will become hot when switched on; do not touch and never place face down on any surface - risk of fire! Even once the lamp has been switched off, DO NOT place face down as the LED/Lens will stay hot/warm for a while.

- Do not look directly at the LEDs. Do not operate in direct sunlight or extreme temperature conditions (below -5°C or above 40°C).
- Do not use the device if there is any visible damage to the housing, battery pack, lamp connectors, charge port or charger & cord. Take care when using the charger, always check for any damage first. Only use the charger provided. DO NOT exceed 12V 2A charging input or damage may occur to the battery. Never remove the charger from the mains power socket with wet hands, and do not attempt to remove by pulling the cord, always grasp the plug unit.
- The rechargeable battery will reach full performance after a few complete charging and discharging cycles.
- To keep the rechargeable battery in optimum condition, it should be recharged every 3-6 months, especially if it is not being used for a long period of time. Always fully charge batteries before storage.
- Always protect batteries from heat, intense sunlight, fire, water and moisture - danger of explosion!
- If a battery is damaged, fluids can leak out. AVOID contact as this can lead to skin irritation and/or burns. If skin contact occurs, rinse thoroughly with water. If irritation persists, seek medical advice. Seek immediate medical assistance if lithium battery fluid comes into contact with the eyes.
- This is not a toy, children under 12 years of age should only use the product under adult supervision.
- Do not open, disassemble or attempt to modify the product; this will void the warranty and can be dangerous. Improper use or modification is not covered under the warranty.
- Take care not to let the lens come into contact with hard/sharp objects, damage/scratches to the lenses will affect light output.
- This product is water resistant to IPX4 - DO NOT SUBMERGE. If the product has been subjected to excessive moisture/water the warranty may be void.
- This product has a 1 year standard warranty (or extended to 2 years once registered online at WWW.UNILITE.CO.UK/WARRANTY) against manufacturing faults and defects, commencing on the date of purchase. It does not cover normal wear and tear, modifications, accidental damage or poor maintenance. Unilite warranties do not cover battery leaks or the use of incorrect chargers and cables that can damage batteries.
- Do not dispose of this device in normal household waste. It must be disposed of via an authorised electrical appliance disposal centre or at your local waste disposal unit.
- Please re-use or recycle packaging where possible.
- Keep these instructions for future reference or for subsequent possessors.

ANSI FL1 Standard



	Light Output	Beam Spread	Runtime
HIGH	5500 Lumen	54M	3H
LOW	2750 Lumen	28M	6H

OPERATING INSTRUCTIONS

When the battery is installed in the lamp unit, press the left hand switch on the back of the battery to turn the light ON or OFF. When switched ON, then press the right hand switch to reduce brightness to 50% or press again to increase to 100%.

When the battery pack is installed in the lamp, the PowerBank can be used, just plug your device charging cable into the USB output. (Please note this will reduce the lamp runtimes.)

When the battery is removed from the lamp, the battery pack can be used as a separate PowerBank, plug your device charging cable into the USB port and press the ON/OFF switch to activate. When finished using the PowerBank ensure you turn the Battery OFF.



RECHARGING

1. Only use the 12V 2A DC charger provided otherwise damage may occur and warranty will be void.
2. Lift the charging port cover on the back of the battery pack.
3. Plug the DC end of the cable into the circular charge port.
4. Plug the AC/DC plug into a mains AC plug socket.
5. The battery level indicators will illuminate and flash to show charging status.
6. Charge Time: 4-5 hours

The battery pack can also be charged separately in the same way, when removed from the lamp. It can also be used as a PowerBank when attached or detached from the lamp.

****Warranty void if not used with the specified charger****





CARACTÉRISTIQUES DU PRODUIT

- 5500 Lumens, 50W Samsung SMD LEDs, 6500k
- Batterie Li-ion puissante de 7.4V 7500mAh
- Batterie amovible avec banque d'alimentation USB de 2A puissante
- Indicateurs de niveau de batterie et de charge
- Construction robuste en aluminium et polycarbonate
- Bande phosphorescente autour du réflecteur pour une meilleure visibilité
- Dissipateur thermique intégré en aluminium
- Poignée en caoutchouc antidérapante
- Tête réglable pour changer l'angle d'éclairage
- Diffuseur LED en acrylique pour une répartition uniforme de la lumière
- Base magnétique ultra-puissante
- Résistance à la poussière et à l'eau IP54
- Chargeur/cordon d'alimentation principal multi-pays 12V 2A inclus

BATTERIE - 7.4V 7500mAh Batterie rechargeable au lithium-ion

POIDS - 2200g

DIMENSIONS - 215 x 192 x 285 mm

CONSEILS & INFORMATIONS IMPORTANTES!

Les LED deviennent chaudes lorsqu'elles sont allumées. Ne les touchez pas et ne les posez jamais face vers le bas sur une surface quelconque - risque d'incendie ! Même une fois la lampe éteinte, NE la posez PAS face vers le bas car la LED/lentille restera chaude/tiède pendant un certain temps.

- Ne regardez pas directement les LED. Ne faites pas fonctionner l'appareil en plein soleil ou dans des conditions de température extrêmes (inférieures à -5°C ou supérieures à 40°C).
- N'utilisez pas l'appareil si le boîtier, la batterie, les connecteurs de la lampe, le port de charge ou le chargeur et le cordon présentent des dommages visibles. Soyez prudent lorsque vous utilisez le chargeur, vérifiez toujours qu'il n'y a pas de dommages au préalable. Utilisez uniquement le chargeur fourni. NE DÉPASSEZ PAS la charge d'entrée 12V 2A, car cela pourrait endommager la batterie. Ne débranchez jamais le chargeur de la prise secteur avec les mains mouillées et n'essayez pas de le débrancher en tirant sur le cordon, saisissez toujours la prise.
- La batterie rechargeable atteindra ses performances maximales après quelques cycles complets de charge et de décharge.
- Pour conserver la batterie rechargeable dans un état optimal, il convient de la recharger tous les 3 à 6 mois, surtout si elle n'est pas utilisée pendant une longue période. Chargez toujours complètement les batteries avant de les ranger.
- Protégez toujours les batteries de la chaleur, des rayons intenses du soleil, du feu, de l'eau et de l'humidité - risque d'explosion!
- Si une batterie est endommagée, des liquides peuvent s'écouler. ÉVITEZ tout contact car cela peut entraîner une irritation cutanée et/ou des brûlures. En cas de contact avec la peau, rincez abondamment à l'eau. Si l'irritation persiste, consultez un médecin. Consultez immédiatement un médecin si du liquide de batterie au lithium entre en contact avec les yeux.
- Ce n'est pas un jouet, les enfants de moins de 12 ans ne doivent utiliser le produit que sous la surveillance d'un adulte.
- N'ouvrez pas, ne démontez pas et ne tentez pas de modifier le produit. Cela annulerait la garantie et pourrait être dangereux. Une utilisation ou une modification inappropriée n'est pas couverte par la garantie.
- Veillez à ne pas laisser l'objectif entrer en contact avec des objets durs/pointus, les dommages/rayures sur les objectifs affecteront le rendement lumineux.
- Ce produit est résistant à l'eau selon la norme IPX4. NE PAS IMMERGER. Si le produit a été exposé à une humidité/eau excessive, la garantie peut être annulée.
- Ce produit bénéficie d'une garantie standard d'un an (ou étendue à 2 ans après enregistrement en ligne sur WWW.UNILITE.CO.UK/WARRANTY) contre les défauts de fabrication, à compter de la date d'achat. Elle ne couvre pas l'usure normale, les modifications, les dommages accidentels ou le mauvais entretien. Les garanties Unilite ne couvrent pas les fuites de batterie ou l'utilisation de chargeurs et de câbles incorrects qui peuvent endommager les batteries.
- Ne jetez pas cet appareil avec les ordures ménagères. Il doit être éliminé dans un centre de recyclage d'appareils électroménagers agréé ou dans votre déchetterie locale.
- Veuillez réutiliser ou recycler l'emballage lorsque cela est possible.
- Conservez ces instructions pour référence ultérieure ou pour les futurs propriétaires.

Norme ANSI FL1



	HAUT	5500 Lumen	54M	3H
	FAIBLE	2750 Lumen	28M	6H

MODE D'EMPLOI

Lorsqu'elle est installée dans l'unité de la lampe, appuyez sur l'interrupteur gauche à l'arrière de la batterie pour allumer ou éteindre la lumière. Une fois allumée, appuyez sur l'interrupteur droit pour réduire la luminosité à 50 %, ou appuyez à nouveau pour l'augmenter à 100 %.

Lorsque le pack de batterie est installé dans la lampe, la fonction PowerBank peut être utilisée : branchez simplement le câble de chargement de votre appareil dans la sortie USB. (Veuillez noter que cela réduira l'autonomie de la lampe.)

Lorsque la batterie est retirée de la lampe, le pack de batterie peut être utilisé comme un PowerBank séparé : branchez le câble de chargement de votre appareil dans le port USB et appuyez sur l'interrupteur ON/OFF pour l'activer. Une fois l'utilisation de la PowerBank terminée, assurez-vous d'éteindre la batterie.



RECHARGE

1. Utilisez uniquement le chargeur CC 12V 2A fourni, sinon des dommages peuvent survenir et la garantie sera annulée.
2. Soulevez le couvercle du port de charge à l'arrière de la batterie.
3. Branchez l'extrémité CC du câble dans le port de charge circulaire.
4. Branchez la fiche CA/CC dans une prise secteur.
5. Les indicateurs de niveau de batterie s'allumeront et clignoteront pour indiquer l'état de charge.
6. Temps de charge : 4 à 5 heures

Le pack de batterie peut également être chargé séparément de la même manière, lorsqu'il est retiré de la lampe. Il peut également être utilisé comme PowerBank, qu'il soit fixé ou détaché de la lampe.

****Garantie annulée si elle n'est pas utilisée avec le chargeur spécifié.****





PRODUKTMERKMALE

- 5500 Lumen 50W Samsung SMD-LEDs, 6500k
- Leistungsstarker 7.4V 7500mAh Lithium-Ionen-Akku
- Herausnehmbarer Akku mit leistungsstarker 2 A USB-Powerbank
- Mit Akkustand- und Ladeanzeige
- Robuste Konstruktion aus Aluminium und Polycarbonat
- Im Dunkeln leuchtender Streifen um den Reflektor für zusätzliche Sichtbarkeit
- Eingebauter Aluminium-Kühlkörper
- Rutschfester Gummigriff
- Verstellbarer Kopf zum Ändern des Lichtwinkels
- Acryl-LED-Diffusor für gleichmäßige Lichtstreuung
- Superstarker Magnetfuß
- IP54 staub- und wasserfest
- 12V 2A Netzladegerät/Stromkabel für mehrere Länder inkl.

BATTERIE - 7.4V 7500mAh Li-ion Wiederaufladbarer Akku

GEWICHT - 2200g

ABMESSUNGEN - 215 x 192 x 285 mm

HINWEIS & WICHTIGE INFORMATIONEN!

LEDs werden beim Einschalten heiß; berühren Sie sie nicht und legen Sie sie niemals mit der Vorderseite nach unten auf eine Oberfläche – Brandgefahr! Legen Sie die Lampe auch nach dem Ausschalten NICHT mit der Vorderseite nach unten ab, da die LED/Linse noch eine Weile heiß/warm bleibt.

- Schauen Sie nicht direkt in die LEDs. Betreiben Sie das Gerät nicht in direktem Sonnenlicht oder bei extremen Temperaturen (unter -5°C oder über 40°C).
- Verwenden Sie das Gerät nicht, wenn Gehäuse, Akkupack, Lampenanschlüsse, Ladeanschluss oder Ladegerät und Kabel sichtbare Schäden aufweisen. Gehen Sie bei der Verwendung des Ladegeräts vorsichtig vor und prüfen Sie es immer zuerst auf Schäden. Verwenden Sie nur das mitgelieferte Ladegerät. Überschreiten Sie NICHT die Ladeleistung von 12V 2A, da sonst der Akku beschädigt werden kann. Entfernen Sie das Ladegerät niemals mit nassen Händen aus der Netzsteckdose und versuchen Sie nicht, es durch Ziehen am Kabel zu entfernen. Fassen Sie es immer am Stecker an.
- Die volle Leistungsfähigkeit des Akkus wird nach einigen vollständigen Lade- und Entladezyklen erreicht.
- Um den Akku in optimalem Zustand zu halten, sollte er alle 3-6 Monate aufgeladen werden, insbesondere wenn er längere Zeit nicht verwendet wird. Laden Sie Akkus vor der Lagerung immer vollständig auf.
- Schützen Sie Batterien unbedingt vor Hitze, intensiver Sonneneinstrahlung, Feuer, Wasser und Feuchtigkeit – Explosionsgefahr!
- Wenn eine Batterie beschädigt ist, kann Flüssigkeit austreten. VERMEIDEN Sie den Kontakt, da dies zu Hautreizungen und/oder Verbrennungen führen kann. Bei Hautkontakt gründlich mit Wasser abspülen. Bei anhaltender Reizung ärztlichen Rat einholen. Suchen Sie sofort ärztliche Hilfe auf, wenn Lithiumbatterieflüssigkeit in die Augen gelangt.
- Dies ist kein Spielzeug. Kinder unter 12 Jahren sollten das Produkt nur unter Aufsicht eines Erwachsenen verwenden.
- Öffnen Sie das Produkt nicht, zerlegen Sie es nicht und versuchen Sie nicht, es zu modifizieren. Dies führt zum Erlöschen der Garantie und kann gefährlich sein. Unsachgemäßer Gebrauch oder Modifikationen sind nicht durch die Garantie abgedeckt.
- Achten Sie darauf, dass die Linse nicht mit harten/scharfen Gegenständen in Berührung kommt, da Beschädigungen/Kratzer an der Linse die Lichtleistung beeinträchtigen.
- Dieses Produkt ist wasserdicht nach IPX4 – NICHT EINTAUCHEN. Wenn das Produkt übermäßiger Feuchtigkeit/Wasser ausgesetzt wurde, kann die Garantie erlöschen.
- Für dieses Produkt gilt eine Standardgarantie von 1 Jahr (oder eine Verlängerung auf 2 Jahre nach Online-Registrierung unter WWW.UNILITE.CO.UK/WARRANTY) gegen Herstellungsfehler und -mängel, beginnend mit dem Kaufdatum. Normaler Verschleiß, Modifikationen, versehentliche Schäden oder schlechte Wartung sind nicht abgedeckt. Unilite-Garantien decken keine Batterielecks oder die Verwendung falscher Ladegeräte und Kabel ab, die Batterien beschädigen können.
- Entsorgen Sie dieses Gerät nicht im normalen Hausmüll. Die Entsorgung muss über einen autorisierten Entsorgungshof für Elektrogeräte oder über Ihre örtliche Müllentsorgungseinrichtung erfolgen.
- Bitte verwenden Sie die Verpackung nach Möglichkeit wieder oder recyceln Sie sie.
- Bewahren Sie diese Anleitung zum späteren Nachschlagen oder für nachfolgende Besitzer auf.

ANSI FL1-Standard



HOCH		5500 Lumen	54M	3H
NIEDRIG		2750 Lumen	28M	6H

BEDIENUNGSANLEITUNG

Wenn die Batterie in die Lampeneinheit eingesetzt ist, drücken Sie den linken Schalter auf der Rückseite der Batterie, um das Licht ein- oder auszuschalten. Wenn es eingeschaltet ist, drücken Sie den rechten Schalter, um die Helligkeit auf 50 % zu reduzieren, oder drücken Sie erneut, um sie auf 100 % zu erhöhen.

Wenn der Akku in der Lampe eingesetzt ist, kann die PowerBank verwendet werden. Stecken Sie einfach das Ladekabel Ihres Geräts in den USB-Ausgang. (Bitte beachten Sie, dass dies die Lampenlaufzeit verkürzt.)

Wenn die Batterie aus der Lampe entfernt wird, kann der Akku als separate PowerBank verwendet werden. Stecken Sie das Ladekabel Ihres Geräts in den USB-Anschluss und drücken Sie den EIN/AUS-Schalter, um das Licht zu aktivieren. Wenn Sie die PowerBank nicht mehr verwenden, schalten Sie die Batterie unbedingt AUS.




AUFLADEN

1. Verwenden Sie nur das mitgelieferte 12V-2A-Gleichstromladegerät. Andernfalls können Schäden auftreten und die Garantie erlischt.
2. Heben Sie die Abdeckung des Ladeanschlusses auf der Rückseite des Akkus an.
3. Stecken Sie das DC-Ende des Kabels in den runden Ladeanschluss.
4. Stecken Sie den AC/DC-Stecker in eine AC-Steckdose.
5. Die Batteriestandsanzeigen leuchten und blinken, um den Ladestatus anzuzeigen.
6. Ladezeit: 4-5 Stunden

Auf die gleiche Weise lässt sich der Akkupack auch separat, aus der Lampe entnommen, laden. Er kann sowohl an der Lampe befestigt als auch von der Lampe getrennt, als PowerBank genutzt werden.

****Garantie erlischt bei Verwendung nicht mit dem angegebenen Ladegerät****





PRODUCTKENMERKEN

- 5500 Lumen 50W Samsung SMD LED's, 6500k
- Krachtige 7.4V 7500mAh Li-ion-accu
- Verwijderbare batterij met krachtige 2A USB-powerbank
- Met batterijniveau- en laadindicatoren
- Robuuste aluminium- en polycarbonaatconstructie
- Glow-in-the-Dark-strip rond reflector voor extra zichtbaarheid
- Ingebouwde aluminium koelplaat
- Antislip rubberen handgreep
- Verstelbare kop om de lichthoek te veranderen
- Acryl LED-diffuser voor gelijkmatige lichtverspreiding
- Supersterke magnetische basis
- IP54 stof- en waterbestendig
- 12V 2A netstroomlader/net snoer voor meerdere landen incl.

BATTERIJ - 7.4V 7500mAh Li-ion Oplaadbare Batterij

GEWICHT - 2200g

AFMETINGEN - 215 x 192 x 285 mm

ADVIES & BELANGRIJKE INFORMATIE!

LED's worden heet als ze aan staan; raak ze niet aan en leg ze nooit met de voorkant naar beneden op een oppervlak - brandgevaar! Zelfs als de lamp is uitgeschakeld, mag u ze NIET met de voorkant naar beneden leggen, omdat de LED/lens nog een tijdje heet/warm blijft.

- Kijk niet rechtstreeks naar de LED's. Gebruik ze niet in direct zonlicht of bij extreme temperaturen (onder -5°C of boven 40°C).
- Gebruik het apparaat niet als er zichtbare schade is aan de behuizing, batterijpakket, lampconnectoren, laadpoort of lader en snoer. Wees voorzichtig bij het gebruik van de lader, controleer altijd eerst op schade. Gebruik alleen de meegeleverde lader. Overschrijd de 12V 2A laadgang NIET, anders kan er schade aan de batterij ontstaan. Haal de lader nooit met natte handen uit het stopcontact en probeer hem niet te verwijderen door aan het snoer te trekken, pak altijd de stekker vast.
- De oplaadbare batterij bereikt zijn volledige prestatievermogen na een aantal volledige oplaad- en ontladcycli.
- Om de oplaadbare batterij in optimale conditie te houden, moet deze elke 3-6 maanden worden opgeladen, vooral als deze gedurende een lange periode niet wordt gebruikt. Laad batterijen altijd volledig op voordat u ze opbergt.
- Bescherm batterijen altijd tegen hitte, fel zonlicht, vuur, water en vocht – explosiegevaar!
- Als een batterij beschadigd is, kunnen er vloeistoffen uitlekken. VERMIJD contact, omdat dit kan leiden tot huidirritatie en/of brandwonden. Spoel bij huidcontact grondig met water. Als de irritatie aanhoudt, raadpleeg dan een arts. Zoek onmiddellijk medische hulp als lithiumbatterijvloeistof in contact komt met de ogen.
- Dit is geen speelgoed. Kinderen jonger dan 12 jaar mogen dit product alleen onder toezicht van een volwassene gebruiken.
- Open, demonteer of probeer het product niet te modificeren; hierdoor vervalt de garantie en dit kan gevaarlijk zijn. Onjuist gebruik of modificatie valt niet onder de garantie.
- Zorg ervoor dat de lens niet in contact komt met harde/scherpe voorwerpen. Schade/krassen op de lens hebben invloed op de lichtopbrengst.
- Dit product is waterbestendig tot IPX4 – NIET ONDERDOMPELEN. Als het product is blootgesteld aan overmatige vochtigheid/water, kan de garantie ongeldig worden verklaard.
- Dit product heeft een standaardgarantie van 1 jaar (of verlengd tot 2 jaar na online registratie op WWW.UNILITE.CO.UK/WARRANTY) tegen fabricagefouten en defecten, ingaande op de aankoopdatum. Het dekt geen normale slijtage, wijzigingen, accidentele schade of slecht onderhoud. Unilite-garanties dekken geen batterijlekkages of het gebruik van onjuiste opladers en kabels die batterijen kunnen beschadigen.
- Gooi dit apparaat niet weg bij het normale huishoudelijke afval. Het moet worden afgevoerd via een erkend inzamelpunt voor elektrische apparaten of bij uw plaatselijke afvalverwerkingsseenheid.
- Hergebruik of recycle de verpakking waar mogelijk.
- Bewaar deze instructies voor toekomstig gebruik of voor een eventuele volgende bezitter.

ANSI FL1-Standaard



	HOOG	5500 Lumen	54M	3H
	LAAG	2750 Lumen	28M	6H

GEBRUIKSAANWIJZING

Wanneer de batterij in de lampeenheid is geplaatst, drukt u op de linker schakelaar aan de achterkant van de batterij om de lamp AAN of UIT te zetten. Wanneer ingeschakeld, drukt u op de rechter schakelaar om de helderheid te verlagen tot 50% of drukt u nogmaals om de helderheid te verhogen tot 100%.

Wanneer de batterij in de lamp is geplaatst, kan de PowerBank worden gebruikt, sluit u gewoon de oplaadkabel van uw apparaat aan op de USB-uitgang. (Let op: dit verkort de gebruiksduur van de lamp.)

Wanneer de batterij uit de lamp is verwijderd, kan de batterij worden gebruikt als een aparte PowerBank, sluit u de oplaadkabel van uw apparaat aan op de USB-poort en drukt u op de AAN/UIT-schakelaar om te activeren. Wanneer u klaar bent met het gebruiken van de PowerBank, zorg er dan voor dat u de batterij UIT zet.




OPLADEN

1. Gebruik alleen de meegeleverde 12V 2A DC-lader, anders kan er schade optreden en vervalt de garantie.
2. Open het klepje van de oplaadpoort aan de achterkant van de accu.
3. Sluit het DC-uiteinde van de kabel aan op de ronde oplaadpoort.
4. Steek de AC/DC-stekker in een stopcontact.
5. De batterijniveau-indicatoren lichten op en knipperen om de laadstatus aan te geven.
6. Opladtid: 4-5 uur

Het batterijpakket kan ook apart worden opgeladen op dezelfde manier, wanneer het uit de lamp wordt gehaald. Het kan ook worden gebruikt als een PowerBank wanneer het aan de lamp is bevestigd of eraf is gehaald.

****Garantie vervalt indien niet gebruikt met de aangegeven oplader****





CARACTERÍSTICAS DEL PRODUCTO

- LED SMD Samsung de 5500 lúmenes y 50W, 6500K
- Potente batería de iones de litio de 7.4V y 7500mAh
- Batería extraíble con potente banco de energía USB de 2A
- Con indicadores de nivel de batería y carga.
- Construcción resistente de aluminio y policarbonato.
- Tira que brilla en la oscuridad alrededor del reflector para mayor visibilidad
- Disipador de calor de aluminio incorporado
- Mango de goma antideslizante
- Cabezal ajustable para cambiar el ángulo de la luz.
- Difusor LED acrílico para una dispersión uniforme de la luz.
- Base magnética súper fuerte
- Resistente al agua y al polvo IP54
- Cargador/cable de alimentación para varios países de 12V 2A incluido.

BATERÍA - 7.4V 7500mAh Li-ion Batería Recargable

PESO - 2200g

DIMENSIONES - 215 x 192 x 285 mm

¡CONSEJOS E INFORMACIÓN IMPORTANTE!

Los LED se calientan al encenderlos; no los toque ni los coloque boca abajo sobre ninguna superficie (riesgo de incendio). Incluso una vez que la lámpara se haya apagado, NO los coloque boca abajo, ya que el LED o la lente permanecerán calientes durante un tiempo.

- No mire directamente a los LED. No lo utilice bajo la luz solar directa ni en condiciones de temperatura extremas (por debajo de -5°C o por encima de 40°C).
- No utilice el dispositivo si hay algún daño visible en la carcasa, la batería, los conectores de la lámpara, el puerto de carga o el cargador y el cable. Tenga cuidado al utilizar el cargador, compruebe siempre que no haya daños antes. Utilice únicamente el cargador suministrado. NO supere la entrada de carga de 12V 2A o podría dañar la batería. Nunca retire el cargador de la toma de corriente con las manos mojadas y no intente retirarlo tirando del cable, sujételo siempre por el enchufe.
- La batería recargable alcanzará su máximo rendimiento después de unos cuantos ciclos completos de carga y descarga.
- Para mantener la batería recargable en óptimas condiciones, se debe recargar cada 3 a 6 meses, especialmente si no se utiliza durante un largo período de tiempo. Cargue siempre las baterías por completo antes de guardarlas.
- Proteja siempre las baterías del calor, la luz solar intensa, el fuego, el agua y la humedad: ¡peligro de explosión!
- Si una batería está dañada, pueden derramarse líquidos. EVITE el contacto, ya que puede provocar irritación y/o quemaduras en la piel. Si entra en contacto con la piel, enjuague bien con agua. Si la irritación persiste, busque atención médica. Busque asistencia médica de inmediato si el líquido de la batería de litio entra en contacto con los ojos.
- Este no es un juguete, los niños menores de 12 años solo deben utilizar el producto bajo la supervisión de un adulto.
- No abra, desarme ni intente modificar el producto; esto anulará la garantía y puede resultar peligroso. La garantía no cubre el uso inadecuado ni las modificaciones.
- Tenga cuidado de no dejar que la lente entre en contacto con objetos duros o afilados, ya que los daños o rayones en las lentes afectarán la salida de luz.
- Este producto es resistente al agua según IPX4. NO LO SUMERJA. Si el producto ha estado expuesto a una humedad o agua excesiva, la garantía podría quedar anulada.
- Este producto tiene una garantía estándar de 1 año (o ampliable a 2 años una vez registrado en línea en WWW.UNILITE.CO.UK/WARRANTY) contra fallas y defectos de fabricación, a partir de la fecha de compra. No cubre el desgaste normal, las modificaciones, los daños accidentales o el mantenimiento deficiente. Las garantías de Unilite no cubren fugas de las baterías ni el uso de cargadores y cables incorrectos que puedan dañar las baterías.
- No deseches este dispositivo junto con los residuos domésticos normales. Debe desecharlo a través de un centro de eliminación de aparatos eléctricos autorizado o en su punto de recogida de residuos local.
- Reutilice o recicle el embalaje siempre que sea posible.
- Conserve estas instrucciones para futuras consultas o para futuros poseedores.

Norma ANSI FL1



	ALTO	BAJO			
			5500 Lúmenes	54M	3H
			2750 Lúmenes	28M	6H

INSTRUCCIONES DE USO

Cuando la batería esté instalada en la unidad de la lámpara, presione el interruptor izquierdo en la parte posterior de la batería para encender o apagar la luz. Cuando esté encendida, presione el interruptor derecho para reducir el brillo al 50% o presiónelo nuevamente para aumentarlo al 100%.

Cuando la batería esté instalada en la lámpara, se puede usar el PowerBank; solo conecte el cable de carga de su dispositivo en la salida USB. (Tenga en cuenta que esto reducirá el tiempo de funcionamiento de la lámpara).

Cuando se extrae la batería de la lámpara, el paquete de baterías se puede usar como un PowerBank independiente; conecte el cable de carga de su dispositivo en el puerto USB y presione el interruptor de ENCENDIDO/APAGADO para activarlo. Cuando termine de usar el PowerBank, asegúrese de apagar la batería.



RECARGAR

1. Utilice únicamente el cargador de CC de 12V 2A provisto, de lo contrario podrían producirse daños y la garantía quedará anulada.
2. Levante la tapa del puerto de carga en la parte posterior de la batería.
3. Conecte el extremo de CC del cable en el puerto de carga circular.
4. Conecte el enchufe CA/CC a una toma de corriente CA.
5. Los indicadores de nivel de batería se iluminarán y parpadearán para mostrar el estado de carga.
6. Tiempo de carga: 4-5 horas

La batería también se puede cargar por separado de la misma manera, cuando se retira de la lámpara. También se puede utilizar como PowerBank cuando se coloca o se separa de la lámpara.

****La garantía queda anulada si no se utiliza con el cargador especificado****





CARATTERISTICHE DEL PRODOTTO

- LED SMD Samsung da 5500 lumen e 50W, 6500k
- Potente batteria agli ioni di litio da 7.4V e 7500mAh
- Batteria rimovibile con potente power bank USB da 2A
- Con indicatori di livello della batteria e di carica
- Robusta struttura in alluminio e policarbonato
- Striscia fosforescente attorno al riflettore per una maggiore visibilità
- Dissipatore di calore in alluminio integrato
- Impugnatura in gomma antiscivolo
- Testa regolabile per cambiare l'angolazione della luce
- Diffusore LED in acrilico per una dispersione uniforme della luce
- Base magnetica super resistente
- Resistente a polvere e acqua IP54
- Caricabatterie/cavo di alimentazione multi-paese da 12V e 2A incl.

BATTERIA - 7.4V 7500mAh Li-ion Batteria Ricaricabile

PESO - 2200g

DIMENSIONI - 215 x 192 x 285 mm

CONSIGLI E INFORMAZIONI IMPORTANTI!

I LED diventano caldi quando accesi; non toccarli e non appoggiarli mai a faccia in giù su nessuna superficie: rischio di incendio! Anche dopo aver spento la lampada, **NON appoggiarla a faccia in giù, perché il LED/lente rimarrà caldo/tiepido per un po'.**

- Non guardare direttamente i LED. Non utilizzare alla luce diretta del sole o in condizioni di temperatura estreme (inferiori a -5°C o superiori a 40°C).
- Non utilizzare il dispositivo se sono presenti danni visibili all'alloggiamento, al pacco batteria, ai connettori della lampada, alla porta di ricarica o al caricabatterie e al cavo. Prestare attenzione quando si utilizza il caricabatterie, controllare sempre prima che non vi siano danni. Utilizzare solo il caricabatterie fornito. NON superare l'ingresso di ricarica di 12V 2A o potrebbero verificarsi danni alla batteria. Non rimuovere mai il caricabatterie dalla presa di corrente con le mani bagnate e non tentare di rimuoverlo tirando il cavo, afferrare sempre l'unità spina.
- La batteria ricaricabile raggiungerà le massime prestazioni dopo alcuni cicli completi di carica e scarica.
- Per mantenere la batteria ricaricabile in condizioni ottimali, dovrebbe essere ricaricata ogni 3-6 mesi, soprattutto se non viene utilizzata per un lungo periodo di tempo. Caricare sempre completamente le batterie prima di riporre.
- Proteggere sempre le batterie dal calore, dalla luce solare intensa, dal fuoco, dall'acqua e dall'umidità: pericolo di esplosione!
- Se una batteria è danneggiata, i fluidi possono fuoriuscire. EVITARE il contatto poiché può causare irritazioni cutanee e/o ustioni. In caso di contatto con la pelle, sciacquare abbondantemente con acqua. Se l'irritazione persiste, consultare un medico. Consultare immediatamente un medico se il fluido della batteria al litio entra in contatto con gli occhi.
- Questo non è un giocattolo, i bambini di età inferiore ai 12 anni devono utilizzare il prodotto solo sotto la supervisione di un adulto.
- Non aprire, smontare o tentare di modificare il prodotto; ciò invaliderà la garanzia e potrebbe essere pericoloso. L'uso improprio o la modifica non sono coperti dalla garanzia.
- Fare attenzione a non far entrare in contatto la lente con oggetti duri/affilati: eventuali danni/graffi alle lenti comprometteranno l'emissione luminosa.
- Questo prodotto è resistente all'acqua secondo IPX4 - NON IMMERGERE. Se il prodotto è stato esposto a umidità/acqua eccessive, la garanzia potrebbe essere nulla.
- Questo prodotto ha una garanzia standard di 1 anno (o estesa a 2 anni una volta registrata online su WWW.UNILITE.CO.UK/WARRANTY) contro difetti e difetti di fabbricazione, a partire dalla data di acquisto. Non copre la normale usura, le modifiche, i danni accidentali o la scarsa manutenzione. Le garanzie Unilite non coprono le perdite delle batterie o l'uso di caricabatterie e cavi non corretti che possono danneggiare le batterie.
- Non smaltire questo dispositivo nei normali rifiuti domestici. Deve essere smaltito tramite un centro di smaltimento di elettrodomestici autorizzato o presso l'unità di smaltimento rifiuti locale.
- Si prega di riutilizzare o riciclare gli imballaggi ove possibile.
- Conservare queste istruzioni per riferimento futuro o per i successivi possessori.

Norma ANSI FL1



	ALTO	5500 Lumen	54M	3H
	BASSO	2750 Lumen	28M	6H

ISTRUZIONI PER L'USO

Quando la batteria è installata nell'unità lampada, premere l'interruttore sinistro sul retro della batteria per ACCENDERE o SPEGNERE la luce. Quando è accesa, premere l'interruttore destro per ridurre la luminosità al 50% o premere di nuovo per aumentare al 100%.

Quando il pacco batteria è installato nella lampada, è possibile utilizzare il PowerBank, basta collegare il cavo di ricarica del dispositivo all'uscita USB. (Si noti che ciò ridurrà i tempi di funzionamento della lampada.)

Quando la batteria viene rimossa dalla lampada, il pacco batteria può essere utilizzato come PowerBank separato, collegare il cavo di ricarica del dispositivo alla porta USB e premere l'interruttore ON/OFF per attivarlo. Una volta terminato l'utilizzo del PowerBank, assicurarsi di SPEGNERE la batteria.




RICARICA

1. Utilizzare solo il caricabatterie CC da 12V 2A fornito, altrimenti potrebbero verificarsi danni e la garanzia sarà nulla.
2. Sollevare il coperchio della porta di ricarica sul retro del pacco batteria.
3. Collegare l'estremità CC del cavo alla porta di ricarica circolare.
4. Collegare la spina CA/CC a una presa di corrente CA.
5. Gli indicatori del livello della batteria si illumineranno e lampeggeranno per mostrare lo stato di carica.
6. Tempo di ricarica: 4-5 ore

Il pacco batteria può anche essere caricato separatamente nello stesso modo, quando viene rimosso dalla lampada. Può anche essere utilizzato come PowerBank quando è attaccato o staccato dalla lampada.

****Garanzia nulla se non utilizzato con il caricabatterie specificato****





CECHY PRODUKTU

- Diody LED Samsung SMD 5500 lumenów 50W, 6500k
- Mocna bateria litowo-jonowa 7.4V 7500mAh
- Wyjmowana bateria z mocnym power bankiem USB 2A
- Z wskaźnikami poziomu naładowania baterii i ładowania
- Trwała konstrukcja z aluminium i poliwęglanu
- Świecący w ciemności pasek wokół reflektora dla lepszej widoczności
- Wbudowany aluminiowy radiator
- Antypoślizgowy uchwyt z gumy
- Regulowana głowica do zmiany kąta padania światła
- Akrylowy dyfuzor LED dla równomiernego rozproszenia światła
- Super mocna podstawa magnetyczna
- Odporność na kurz i wodę IP54
- Ładowarka sieciowa 12V 2A/przewód zasilający w wielu krajach w zestawie

BATERIA - 7.4V 7500mAh Li-ion Akumulator

WAGA - 2200g

WYMIARY - 215 x 192 x 285 mm

PORADY I WAŻNE INFORMACJE!

Diody LED nagrzewają się po włączeniu; nie dotykaj i nigdy nie kładź ich ekranem w dół na żadnej powierzchni – ryzyko pożaru! Nawet po wyłączeniu lampy NIE kładź ich ekranem w dół, ponieważ dioda LED/soczewka pozostaną gorące/ciepłe przez jakiś czas.

- Nie patrz bezpośrednio na diody LED. Nie używaj w bezpośrednim świetle słonecznym lub w ekstremalnych warunkach temperatury (poniżej -5°C lub powyżej 40°C).
- Nie używaj urządzenia, jeśli obudowa, akumulator, złącza lampy, port ładowania lub ładowarka i przewód są uszkodzone. Zachowaj ostrożność podczas korzystania z ładowarki, zawsze najpierw sprawdź, czy nie ma uszkodzeń. Używaj wyłącznie dostarczonej ładowarki. NIE przekraczaj napięcia ładowania 12V 2A, ponieważ może to spowodować uszkodzenie akumulatora. Nigdy nie wyjmuj ładowarki z gniazdka sieciowego mokrymi rękami i nie próbuj wyjmować jej, ciągnąc za przewód, zawsze chwytaj za wtyczkę.
- Akumulator osiągnie pełną wydajność po kilku pełnych cyklach ładowania i rozładowania.
- Aby utrzymać akumulator w optymalnym stanie, należy go ładować co 3-6 miesięcy, zwłaszcza jeśli nie jest używany przez dłuższy czas. Zawsze w pełni naładuj akumulator przed przechowywaniem.
- Zawsze chroń baterie przed ciepłem, intensywnym światłem słonecznym, ogniem, wodą i wilgocią – niebezpieczeństwo wybuchu!
- Jeśli bateria jest uszkodzona, płyny mogą wyciekać. UNIKAĆ kontaktu, ponieważ może to prowadzić do podrażnienia skóry i/lub oparzeń. Jeśli dojdzie do kontaktu ze skórą, dokładnie przemyj wodą. Jeśli podrażnienie utrzymuje się, zasięgnij porady lekarza. Natychmiast zasięgnij pomocy medycznej, jeśli płyn z baterii litowej dostanie się do oczu.
- To nie jest zabawka. Dzieci poniżej 12 roku życia powinny używać tego produktu wyłącznie pod nadzorem osoby dorosłej.
- Nie otwieraj, nie rozmontowuj ani nie próbuj modyfikować produktu; spowoduje to unieważnienie gwarancji i może być niebezpieczne. Niewłaściwe użytkowanie lub modyfikacja nie są objęte gwarancją.
- Należy uważać, aby soczewki nie miały kontaktu z twardymi/ostryimi przedmiotami. Uszkodzenia/zarysowania soczewek mogą mieć wpływ na moc światła.
- Ten produkt jest wodoodporny zgodnie z normą IPX4 – NIE ZANURZĄĆ. Jeśli produkt został wystawiony na działanie nadmiernej wilgoci/wody, gwarancja może zostać unieważniona.
- Ten produkt ma roczną standardową gwarancję (lub przedłużoną do 2 lat po zarejestrowaniu online na WWW.UNILITE.CO.UK/WARRANTY) na wady i defekty produkcyjne, rozpoczynając się w dniu zakupu. Nie obejmuje ona normalnego zużycia, modyfikacji, przypadkowych uszkodzeń ani złej konserwacji. Gwarancje Unilite nie obejmują wycieków z baterii ani używania nieprawidłowych ładowarek i kabli, które mogą uszkodzić baterie.
- Nie wyrzucaj tego urządzenia do zwykłych odpadów domowych. Należy je utylizować w autoryzowanym punkcie utylizacji urządzeń elektrycznych lub w lokalnym punkcie utylizacji odpadów.
- Prosimy o ponowne wykorzystanie lub recykling opakowań, o ile to możliwe.
- Zachowaj tę instrukcję do wykorzystania w przyszłości lub dla kolejnych posiadaczy.

Norma ANSI FL1



	WYSOKI	5500 Lumenów	54M	3H
	NISKI	2750 Lumenów	28M	6H

OPERATING INSTRUCTIONS

Gdy bateria jest zainstalowana w lampie, naciśnij lewy przełącznik z tyłu baterii, aby włączyć lub wyłączyć światło. Po włączeniu naciśnij prawy przełącznik, aby zmniejszyć jasność do 50% lub naciśnij ponownie, aby zwiększyć do 100%.

Gdy bateria jest zainstalowana w lampie, można używać PowerBanku, po prostu podłącz kabel ładowający urządzenie do wyjścia USB. (Należy pamiętać, że skróci to czas pracy lampy.)

Gdy bateria jest wyjęta z lampy, bateria może być używana jako oddzielny PowerBank, podłącz kabel ładowający urządzenie do portu USB i naciśnij przełącznik WŁ./WYŁ., aby aktywować. Po zakończeniu korzystania z PowerBanku upewnij się, że bateria jest WYŁĄCZONA.



ŁADOWANIE

1. Używaj wyłącznie ładowarki 12V 2A DC, w przeciwnym razie może dojść do uszkodzenia i unieważnienia gwarancji.
2. Podnieś pokrywę portu ładowania znajdującą się z tyłu akumulatora.
3. Podłącz końcówkę DC kabla do okrągłego portu ładowania.
4. Podłącz wtyczkę AC/DC do gniazdka sieciowego prądu przemiennego.
5. Wskaźniki poziomu naładowania akumulatora zaświecą się i będą migać, pokazując stan ładowania.
6. Czas ładowania: 4-5 godzin

Akumulator można również ładować oddzielnie w ten sam sposób, po odłączeniu od lampy. Można go również używać jako PowerBank, gdy jest przymocowany lub odłączony od lampy.

****Gwarancja jest nieważna w przypadku użycia innej ładowarki niż wskazana****





PRODUCT FEATURES

- 5500 Lumen 50W Samsung SMD LEDs, 6500k
- Powerful 7.4V 7500mAh Li-ion battery
- Removable battery with powerful 2A USB power bank
- With battery level and charging indicators
- Tough aluminum & polycarbonate construction
- Glow-in-the-Dark strip around reflector for extra visibility
- Built-in aluminum heat sink
- Anti-slip rubber grip handle
- Adjustable head to change light angle
- Acrylic LED diffuser for even light dispersion
- Super strong magnetic base
- IP54 dust & water resistant
- 12V 2A mains multi-country charger/power lead inc.

BATTERY - 7.4V 7500mAh Li-ion Rechargeable Battery

WEIGHT - 77.6 oz

DIMENSIONS - 8.4 x 7.5 x 11.2 in

ADVICE & IMPORTANT INFORMATION!

LEDs will become hot when switched on; do not touch and never place face down on any surface – risk of fire! Even once the lamp has been switched off, DO NOT place face down as the LED/Lens will stay hot/warm for a while.

- Do not look directly at the LEDs. Do not operate in direct sunlight or extreme temperature conditions (below 23°F or above 104°F).
- Do not use the device if there is any visible damage to the housing, battery pack, lamp connectors, charge port or charger & cord. Take care when using the charger, always check for any damage first. Only use the charger provided. DO NOT exceed 12V 2A charging input or damage may occur to the battery. Never remove the charger from the mains power socket with wet hands, and do not attempt to remove by pulling the cord, always grasp the plug unit.
- The rechargeable battery will reach full performance after a few complete charging and discharging cycles.
- To keep the rechargeable battery in optimum condition, it should be recharged every 3-6 months, especially if it is not being used for a long period of time. Always fully charge batteries before storage.
- Always protect batteries from heat, intense sunlight, fire, water and moisture – danger of explosion!
- If a battery is damaged, fluids can leak out. AVOID contact as this can lead to skin irritation and/or burns. If skin contact occurs, rinse thoroughly with water. If irritation persists, seek medical advice. Seek immediate medical assistance if lithium battery fluid comes into contact with the eyes.
- This is not a toy, children under 12 years of age should only use the product under adult supervision.
- Do not open, disassemble or attempt to modify the product; this will void the warranty and can be dangerous. Improper use or modification is not covered under the warranty.
- Take care not to let the lens come into contact with hard/sharp objects, damage/scratches to the lenses will affect light output.
- This product is water resistant to IPX4 – DO NOT SUBMERGE. If the product has been subjected to excessive moisture/water the warranty may be void.
- This product has a 1 year standard warranty (or extended to 2 years once registered online at WWW.UNILITE.CO.UK/WARRANTY) against manufacturing faults and defects, commencing on the date of purchase. It does not cover normal wear and tear, modifications, accidental damage or poor maintenance. Unilite warranties do not cover battery leaks or the use of incorrect chargers and cables that can damage batteries.
- Do not dispose of this device in normal household waste. It must be disposed of via an authorised electrical appliance disposal centre or at your local waste disposal unit.
- Please re-use or recycle packaging where possible.
- Keep these instructions for future reference or for subsequent possessors.

ANSI FL1 Standard



	Beam Spread	Light Output	Runtime
HIGH	177ft	5500 Lumen	3H
LOW	91ft	2750 Lumen	6H

OPERATING INSTRUCTIONS

When the battery is installed in the lamp unit, press the left hand switch on the back of the battery to turn the light ON or OFF. When switched ON, then press the right hand switch to reduce brightness to 50% or press again to increase to 100%.

When the battery pack is installed in the lamp, the PowerBank can be used, just plug your device charging cable into the USB output. (Please note this will reduce the lamp runtimes.)

When the battery is removed from the lamp, the battery pack can be used as a separate PowerBank, plug your device charging cable into the USB port and press the ON/OFF switch to activate. When finished using the PowerBank ensure you turn the Battery OFF.



RECHARGING

1. Only use the 12V 2A DC charger provided otherwise damage may occur and warranty will be void.
2. Lift the charging port cover on the back of the battery pack.
3. Plug the DC end of the cable into the circular charge port.
4. Plug the AC/DC plug into a mains AC plug socket.
5. The battery level indicators will illuminate and flash to show charging status.
6. Charge Time: 4-5 hours

The battery pack can also be charged separately in the same way, when removed from the lamp. It can also be used as a PowerBank when attached or detached from the lamp.

****Warranty void if not used with the specified charger****

