


# VW47

Gamma di staffe saldate  
Gama de soportes soldados  
Welded Bracket Range



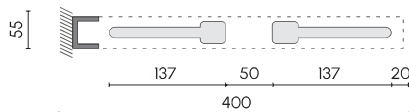
COD.	AxB	Portata certificata Capacidad certificada Certified load capacity	Carico di prova Carga de prueba Load test	mm	CP Kg	PALLET Kg	€
9794-160	400x400	140 Kg	420 Kg	2 mm	2,35 Kg	743 Kg	
9794-167	400x500	140 Kg	420 Kg	2 mm	2,65 Kg	773 Kg	
9794-161	450x450	140 Kg	420 Kg	2 mm	2,55 Kg	744 Kg	
9794-168	450x500	140 Kg	420 Kg	2 mm	2,80 Kg	816 Kg	
9794-162	500x450	140 Kg	420 Kg	2 mm	2,75 Kg	802 Kg	
9794-169	500x500	140 Kg	420 Kg	2 mm	2,95 Kg	718 Kg	
9794-163	600x500	100 Kg	300 Kg	2 mm	3,15 Kg	766 Kg	
9794-175	500x400	200 Kg	600 Kg	2 mm	4,4 Kg	644 Kg	
9794-165	750x500	100 Kg	300 Kg	2 mm	4,2 Kg	514 Kg	
9794-174	650x370	210 Kg	630 Kg	3 mm	5,2 Kg	634 Kg	
9794-177	750x450	150 Kg	450 Kg	3 mm	6 Kg	730 Kg	

Prezzo per coppia | Precio por pareja | Price per pair

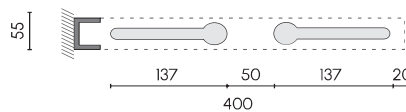
Su richiesta, disponibili saldate rovesce.  
Soportes soldados reversos disponibles bajo pedido.  
Reverse welded brackets available upon request.

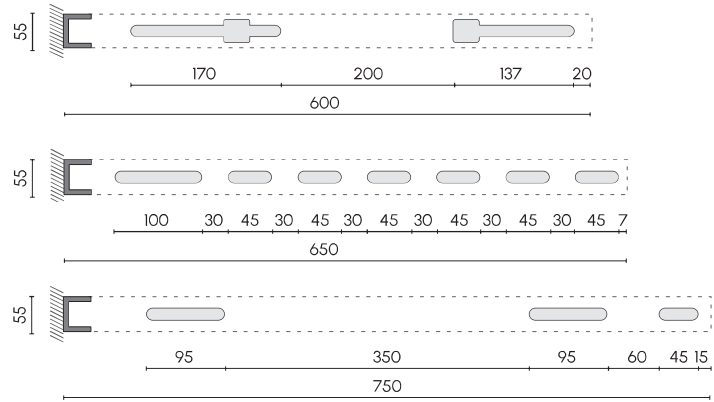
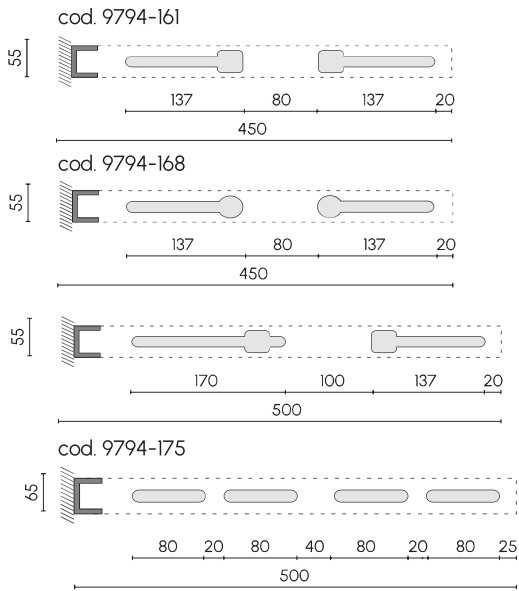
## SCHEMA FORATURE ESQUEMA DE PUNCIÓN | DRILLING SCHEME

cod. 9794-160



cod. 9794-167





### PACKAGING

PALLET	L x P x H		Cp
	800x1200x1500 mm		
9794-177			120
9794-165			120
9794-174			144
9794-175			144
9794-163			240
9794-169			240
9794-161			288
9794-162			288
9794-167			288
9794-168			288
9794-160			312

### CARATTERISTICHE CARACTERÍSTICAS | FEATURES

<b>COLORE</b> COLOR   COLOR	RAL 9002
<b>MATERIALE</b> MATERIAL   MATERIAL	Acciaio Decapato Aciero Decapado Pickled steel
<b>FINITURA</b> ACABADO   FINISCH	Vernice alle polveri epossidiche per esterni Pintura en polvo epoxi para exterior Epoxy powder paint for exterior
<b>GIUNZIONE</b> UNIÓN   JUNCTION	Saldatura MIG Soldadura MIG MIG Welding

### ESEMPIO DI CALCOLO | EJEMPLO DE CÁLCULO | CALCULATION EXAMPLE

Carico di prova / Carga de prueba / Load test: 420 Kg  
 Metodo di calcolo / Método de cálculo / Method of calculation: 420 Kg : 3  
 Portata certificata / Capacidad certificada / Certified load capacity: 140 Kg



COD.		Carico di prova / Carga de prueba / Load test	Portata certificata / Capacidad certificada / Certified load capacity
9794-177	750x450	450 Kg	150 Kg
9794-160	400x400	420 Kg	140 Kg
9794-167	400x500	420 Kg	140 Kg
9794-161	450x450	420 Kg	140 Kg
9794-168	450x500	420 Kg	140 Kg
9794-162	500x450	420 Kg	140 Kg
9794-169	500x500	420 Kg	140 Kg
9794-163	600x500	300 Kg	100 Kg
9794-175	500x400	600 Kg	200 Kg
9794-165	750x500	300 Kg	100 Kg
9794-174	650x370	630 Kg	210 Kg

